



ТЕРРИТОРИАЛЬНЫЙ ОРГАН
ФЕДЕРАЛЬНОЙ СЛУЖБЫ
ГОСУДАРСТВЕННОЙ СТАТИСТИКИ
ПО ВОЛГОГРАДСКОЙ ОБЛАСТИ

ОБЪЕМ ОТГРУЖЕННЫХ ТОВАРОВ (РАБОТ, УСЛУГ)

2023 год

20.11.2024

СОДЕРЖАНИЕ

Промышленное производство (промышленность)	3
Добыча полезных ископаемых	7
Обрабатывающие производства	10
Обеспечение электрической энергией, газом и паром; кондиционирование воздуха	14
Водоснабжение; водоотведение, организация сбора и утилизации отходов, деятельность по ликвидации загрязнений	18

1

**Промышленное производство
(промышленность)**

ДИНАМИКА ОБЪЕМА ОТГРУЖЕННЫХ ТОВАРОВ (РАБОТ, УСЛУГ) ПО ВИДУ ДЕЯТЕЛЬНОСТИ «ПРОМЫШЛЕННОЕ ПРОИЗВОДСТВО» (ПРОМЫШЛЕННОСТЬ)*

ВОЛГОГРАДСТАТ

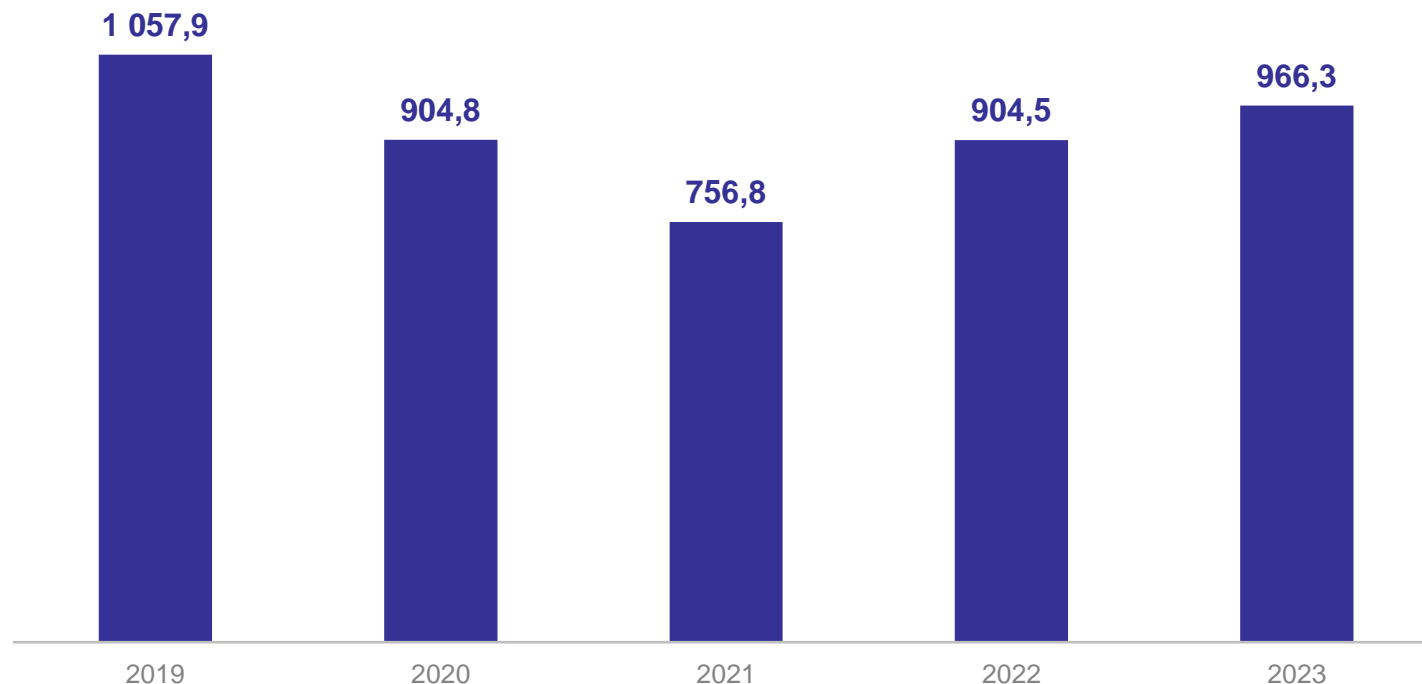
2019-2023 гг., млрд рублей

Российская Федерация

112 244,2 млрд рублей

Южный федеральный округ

5 596,1 млрд рублей



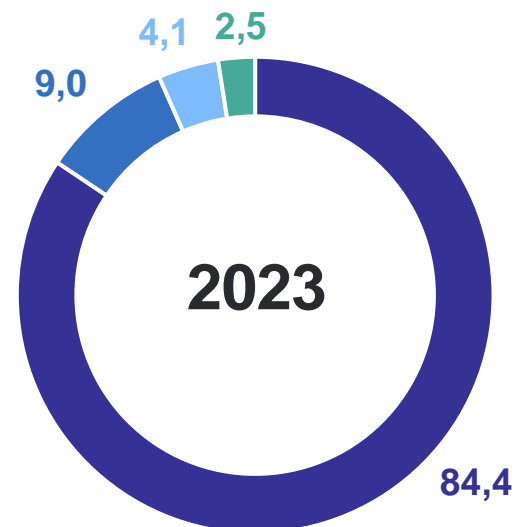
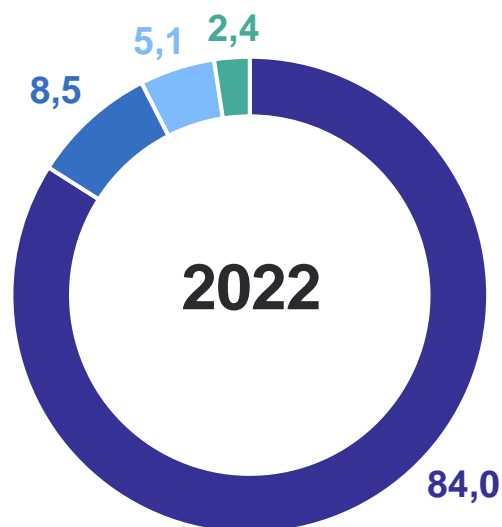
*Здесь и далее данные приведены по полному кругу организаций по фактическим видам экономической деятельности.

**Промышленное производство (промышленность) - определенная на основании ОКВЭД2 (КДЕС Ред. 2) совокупность видов экономической деятельности, относящихся к добыче полезных ископаемых, обрабатывающему производству, обеспечению электрической энергией, газом и паром, кондиционированию воздуха, водоснабжению, водоотведению, организации сбора и утилизации отходов, а также ликвидации загрязнений.

СТРУКТУРА ОТГРУЖЕННЫХ ТОВАРОВ (РАБОТ, УСЛУГ) ПО ВИДУ ДЕЯТЕЛЬНОСТИ «ПРОМЫШЛЕННОЕ ПРОИЗВОДСТВО» (ПРОМЫШЛЕННОСТЬ)

ВОЛГОГРАДСТАТ

2023 г., в % к итогу

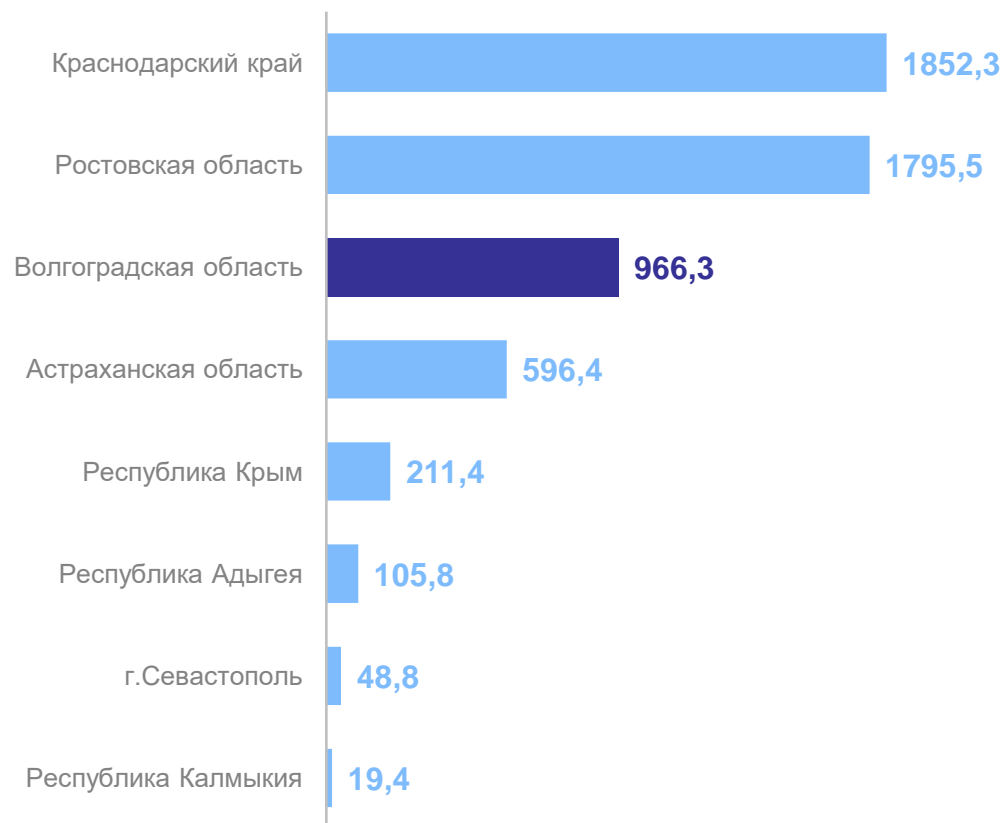


- Обработывающие производства
- Обеспечение электрической энергией, газом и паром; кондиционирование воздуха
- Добыча полезных ископаемых
- Водоснабжение; водоотведение, организация сбора и утилизации отходов, деятельность по ликвидации загрязнений

ОБЪЕМ ОТГРУЖЕННЫХ ТОВАРОВ (РАБОТ, УСЛУГ) ПО ВИДУ ДЕЯТЕЛЬНОСТИ «ПРОМЫШЛЕННОЕ ПРОИЗВОДСТВО» (ПРОМЫШЛЕННОСТЬ) ПО СУБЪЕКТАМ ЮФО

ВОЛГОГРАДСТАТ

2023 г., млрд рублей



Южный федеральный округ

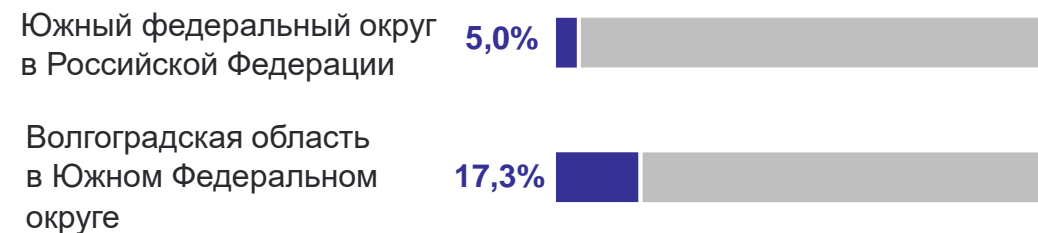
5 596,1 млрд рублей



Волгоградская область в ЮФО

3 место

Доля отгрузки товаров, работ, услуг, в % к итогу



2

Добыча полезных ископаемых

ДИНАМИКА ОБЪЕМА ОТГРУЖЕННЫХ ТОВАРОВ (РАБОТ, УСЛУГ) ПО ВИДУ ДЕЯТЕЛЬНОСТИ «ДОБЫЧА ПОЛЕЗНЫХ ИСКОПАЕМЫХ»

2019-2023 гг., млрд рублей

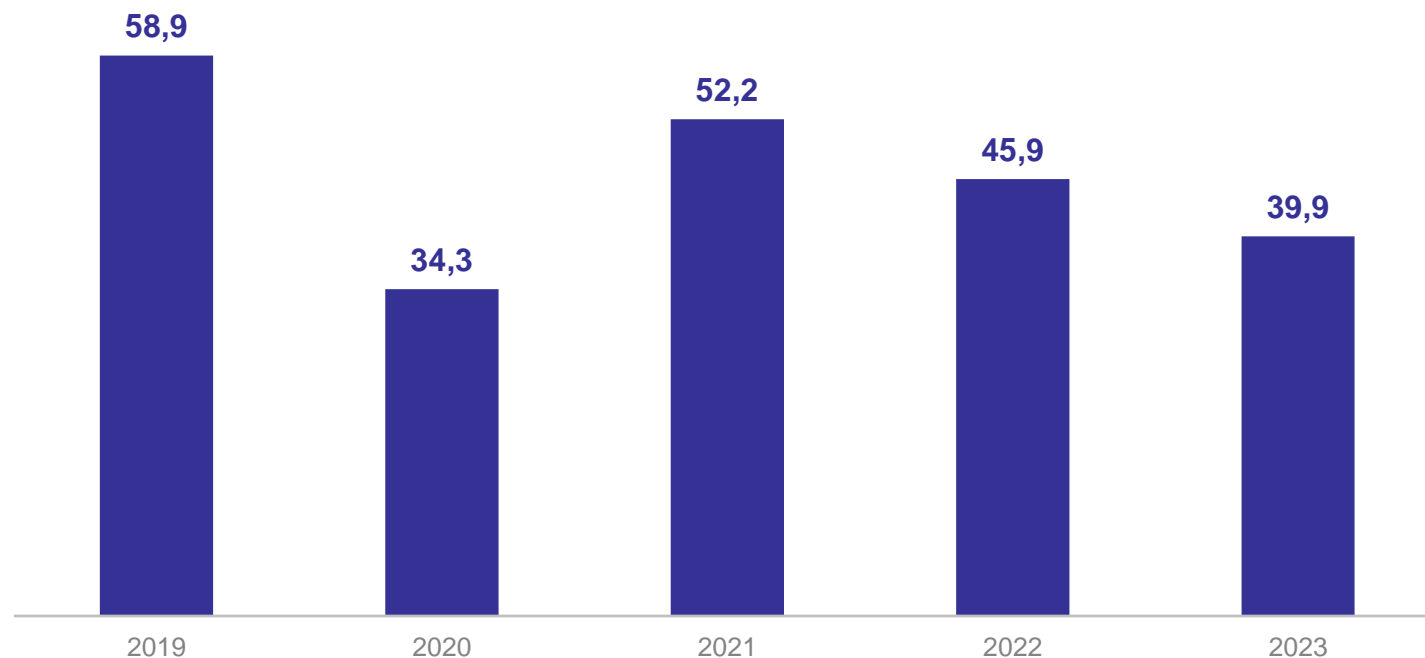
ВОЛГОГРАДСТАТ

Российская Федерация

28 085,8 млрд рублей

Южный федеральный округ

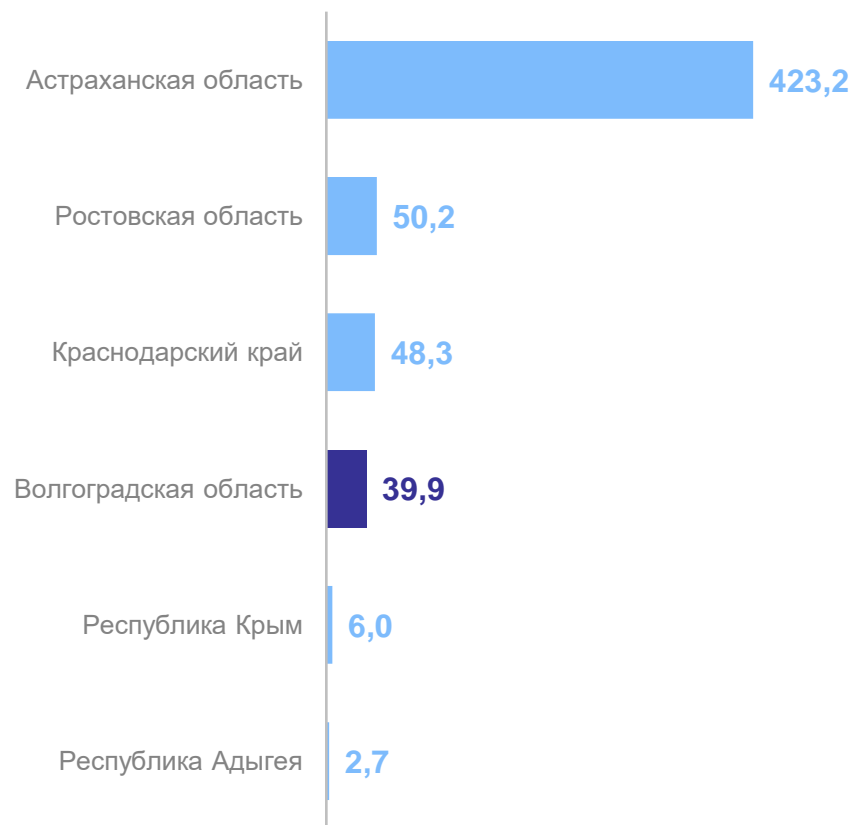
574,7 млрд рублей



ОБЪЕМ ОТГРУЖЕННЫХ ТОВАРОВ (РАБОТ, УСЛУГ) ПО ВИДУ ДЕЯТЕЛЬНОСТИ «ДОБЫЧА ПОЛЕЗНЫХ ИСКОПАЕМЫХ» ПО СУБЪЕКТАМ ЮФО*

ВОЛГОГРАДСТАТ

2023 г., млрд рублей



Южный федеральный округ

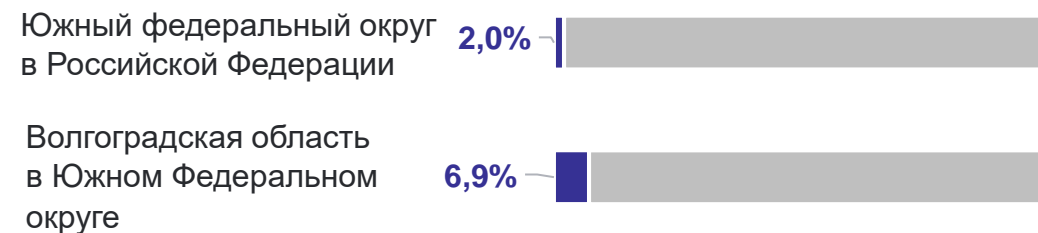
574,7 млрд рублей



Волгоградская область в ЮФО

4 место

Доля отгрузки товаров, работ, услуг, в % к итогу



*Данные по Республике Калмыкии и г. Севастополю конфиденциальны.

3

Обрабатывающие производства

ДИНАМИКА ОБЪЕМА ОТГРУЖЕННЫХ ТОВАРОВ (РАБОТ, УСЛУГ) ПО ВИДУ ДЕЯТЕЛЬНОСТИ «ОБРАБАТЫВАЮЩИЕ ПРОИЗВОДСТВА»

2019-2023 гг., млрд рублей

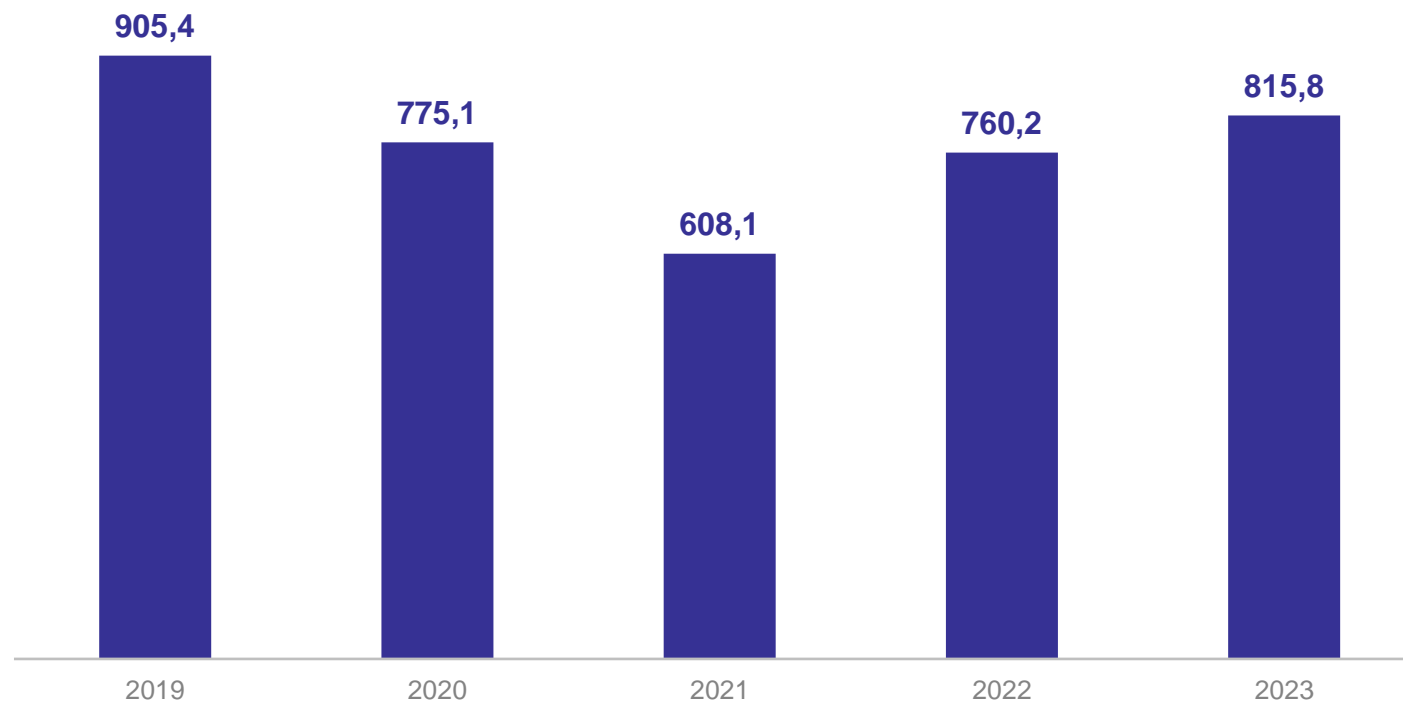
ВОЛГОГРАДСТАТ

Российская Федерация

74 573,8 млрд рублей

Южный федеральный округ

4 297,2 млрд рублей



СТРУКТУРА ОТГРУЖЕННЫХ ТОВАРОВ (РАБОТ, УСЛУГ) ПО ВИДУ ДЕЯТЕЛЬНОСТИ «ОБРАБАТЫВАЮЩИЕ ПРОИЗВОДСТВА»

2023 г., в % к итогу

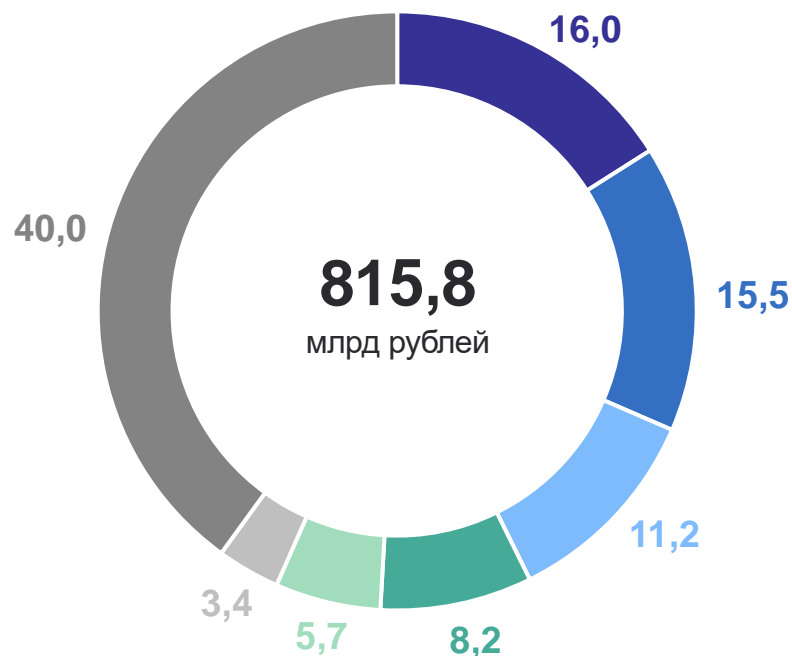
ВОЛГОГРАДСТАТ

Крупные и средние организации

92,9%

Малые организации

7,1%



- Производство химических веществ и химических продуктов
- Производство пищевых продуктов
- Производство кокса и нефтепродуктов
- Производство готовых металлических изделий, кроме машин и оборудования
- Производство прочей неметаллической минеральной продукции
- Производство резиновых и пластмассовых изделий
- Прочие виды экономической деятельности

ОБЪЕМ ОТГРУЖЕННЫХ ТОВАРОВ (РАБОТ, УСЛУГ) ПО ВИДУ ДЕЯТЕЛЬНОСТИ «ОБРАБАТЫВАЮЩИЕ ПРОИЗВОДСТВА» ПО СУБЪЕКТАМ ЮФО

ВОЛГОГРАДСТАТ

2023 г., млрд рублей



Южный федеральный округ

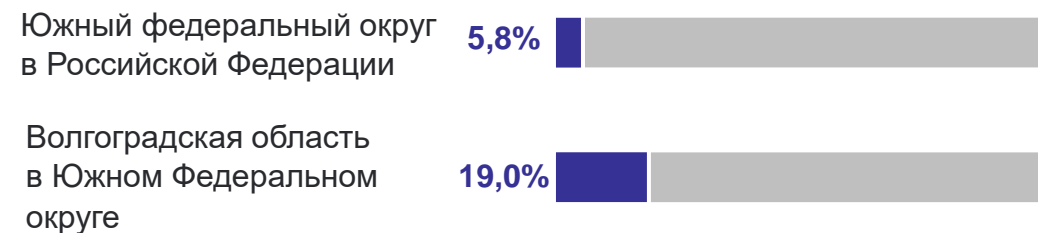
4 297,2 млрд рублей



Волгоградская область в ЮФО

3 место

Доля отгрузки товаров, работ, услуг, в % к итогу



4

**Обеспечение электрической
энергией, газом и паром;
кондиционирование воздуха**

ДИНАМИКА ОБЪЕМА ОТГРУЖЕННЫХ ТОВАРОВ (РАБОТ, УСЛУГ) ПО ВИДУ ДЕЯТЕЛЬНОСТИ «ОБЕСПЕЧЕНИЕ ЭЛЕКТРИЧЕСКОЙ ЭНЕРГИЕЙ, ГАЗОМ И ПАРОМ; КОНДИЦИОНИРОВАНИЕ ВОЗДУХА»

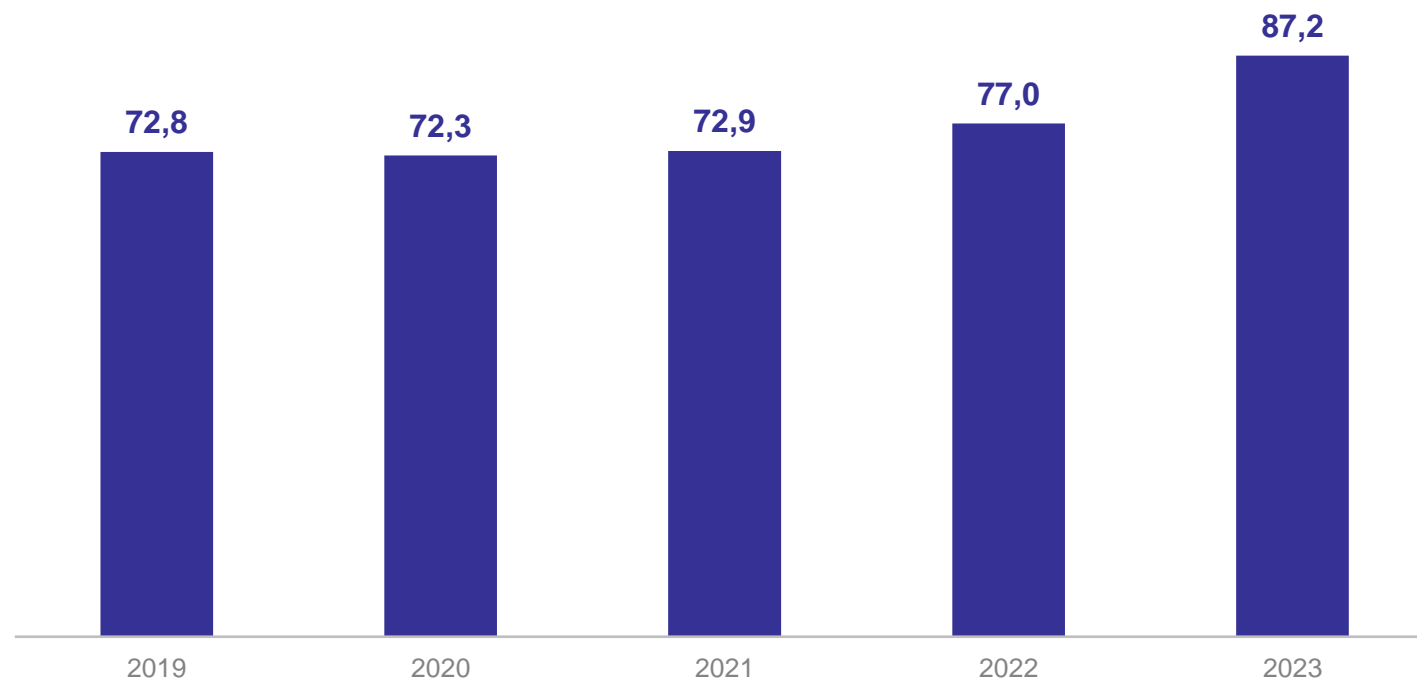
2019-2023 гг., млрд рублей

Российская Федерация

7 506,2 млрд рублей

Южный федеральный округ

580,6 млрд рублей



СТРУКТУРА ОТГРУЖЕННЫХ ТОВАРОВ (РАБОТ, УСЛУГ) ПО ВИДУ ДЕЯТЕЛЬНОСТИ «ОБЕСПЕЧЕНИЕ ЭЛЕКТРИЧЕСКОЙ ЭНЕРГИЕЙ, ГАЗОМ И ПАРОМ; КОНДИЦИОНИРОВАНИЕ ВОЗДУХА»

ВОЛГОГРАДСТАТ

2023 г., в % к итогу

Крупные и средние организации

97,3%

Малые организации

2,7%



- Производство, передача и распределение электроэнергии
- Производство, передача и распределение пара и горячей воды; кондиционирование воздуха
- Производство и распределение газообразного топлива

ОБЪЕМ ОТГРУЖЕННЫХ ТОВАРОВ (РАБОТ, УСЛУГ) ПО ВИДУ ДЕЯТЕЛЬНОСТИ «ОБЕСПЕЧЕНИЕ ЭЛЕКТРИЧЕСКОЙ ЭНЕРГИЕЙ, ГАЗОМ И ПАРОМ; КОНДИЦИОНИРОВАНИЕ ВОЗДУХА» ПО СУБЪЕКТАМ ЮФО

ВОЛГОГРАДСТАТ

2023 г., млрд рублей



Южный федеральный округ

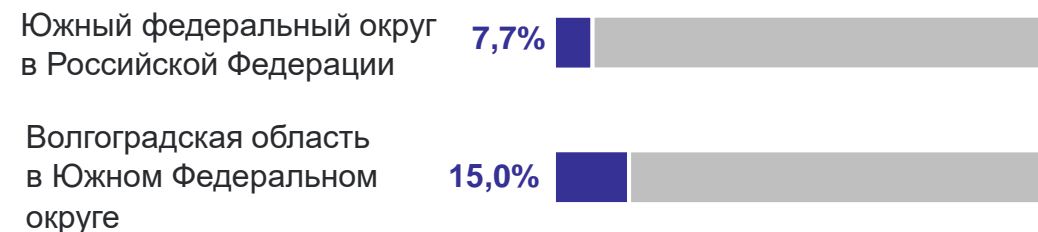
580,6 млрд рублей



Волгоградская область в ЮФО

3 место

Доля отгрузки товаров, работ, услуг, в % к итогу



5

**Водоснабжение; водоотведение,
организация сбора и утилизации
отходов, деятельность
по ликвидации загрязнений**

ДИНАМИКА ОБЪЕМА ОТГРУЖЕННЫХ ТОВАРОВ (РАБОТ, УСЛУГ) ПО ВИДУ ДЕЯТЕЛЬНОСТИ «ВОДОСНАБЖЕНИЕ; ВОДООТВЕДЕНИЕ, ОРГАНИЗАЦИЯ СБОРА И УТИЛИЗАЦИИ ОТХОДОВ, ДЕЯТЕЛЬНОСТЬ ПО ЛИКВИДАЦИИ ЗАГРЯЗНЕНИЙ»

ВОЛГОГРАДСТАТ

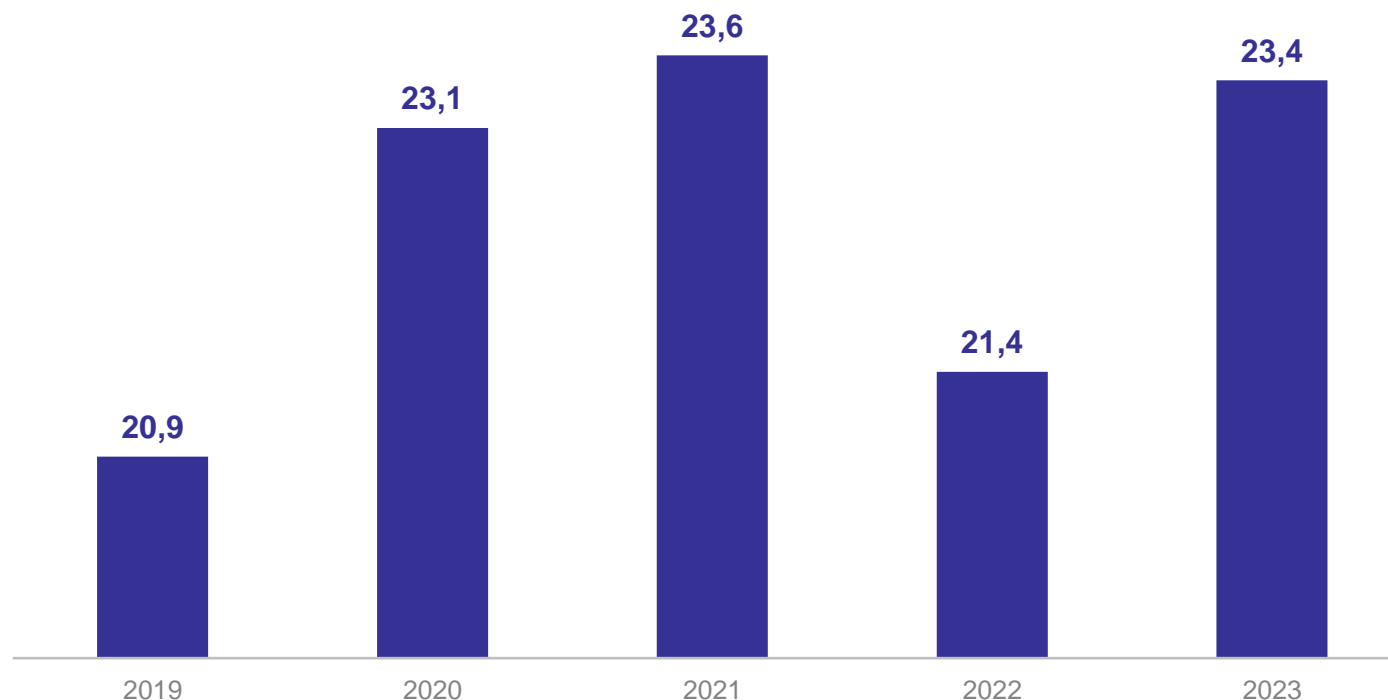
2019-2023 гг., млрд рублей

Российская Федерация

2 078,5 млрд рублей

Южный федеральный округ

143,6 млрд рублей



СТРУКТУРА ОТГРУЖЕННЫХ ТОВАРОВ (РАБОТ, УСЛУГ) ПО ВИДУ ДЕЯТЕЛЬНОСТИ «ВОДОСНАБЖЕНИЕ; ВОДООТВЕДЕНИЕ, ОРГАНИЗАЦИЯ СБОРА И УТИЛИЗАЦИИ ОТХОДОВ, ДЕЯТЕЛЬНОСТЬ ПО ЛИКВИДАЦИИ ЗАГРЯЗНЕНИЙ»

2023 г., в % к итогу

Крупные и средние организации

83,4%

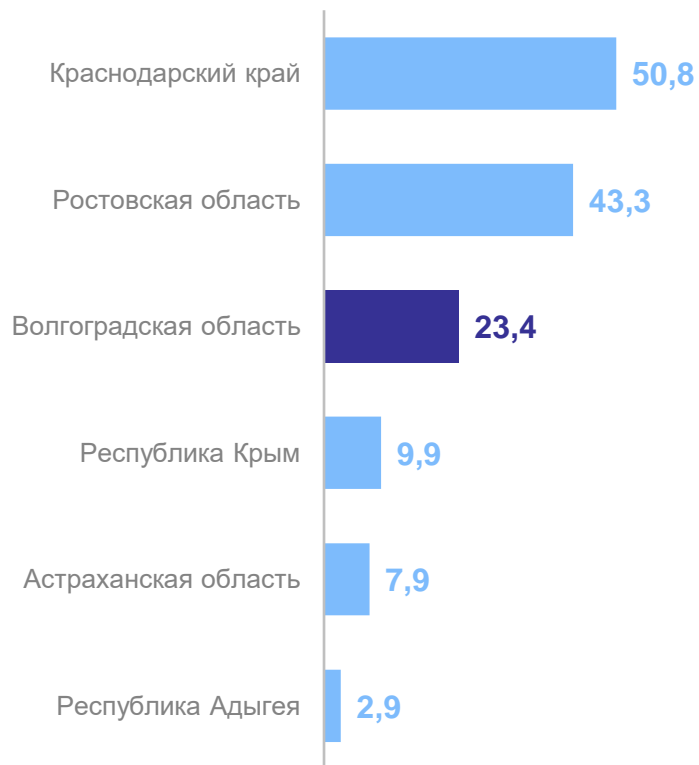
Малые организации

16,6%



ОБЪЕМ ОТГРУЖЕННЫХ ТОВАРОВ (РАБОТ, УСЛУГ) ПО ВИДУ ДЕЯТЕЛЬНОСТИ «ВОДОСНАБЖЕНИЕ; ВОДООТВЕДЕНИЕ, ОРГАНИЗАЦИЯ СБОРА И УТИЛИЗАЦИИ ОТХОДОВ, ДЕЯТЕЛЬНОСТЬ ПО ЛИКВИДАЦИИ ЗАГРЯЗНЕНИЙ» ПО СУБЪЕКТАМ ЮФО*

2023 г., млрд рублей



Южный федеральный округ

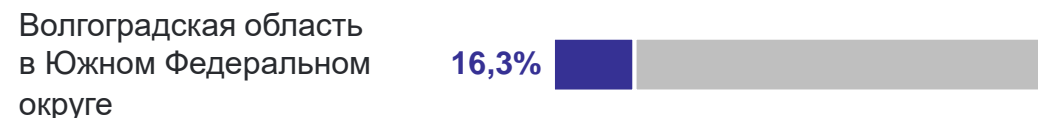
143,6 млрд рублей



Волгоградская область в ЮФО

3 место

Доля отгрузки товаров, работ, услуг, в % к итогу



*Данные по Республике Калмыкии и г. Севастополю конфиденциальны.